



# Das letzte Abendmahl

## Gründonnerstag A

### Vorbereitet:

Eine Gruppe Kinder bereitet die Bewegung vor

Die Feier vom letzten Abendmahl ist reich an Zeichen. Und darüber hinaus bietet sich auch nach der Feier noch ein Verweilen vor dem „Ölberg“ an, z.B. wenn eine Darstellung vorhanden ist. Besonders die Erstkommunionkinder können die folgende Idee einbringen, weil sie diese Bewegung in der Gruppe oder der Klasse auch üben könnten.




Für den Familiengottesdienst eignet sich auch die Idee aus dem Kindergottesdienst unter [www.kinderpastoral.de/Kindergottesdienst](http://www.kinderpastoral.de/Kindergottesdienst).

### Während dem Hochgebet:






### Lied:

**GL 282** *Beim letzten Abendmahle*

Aufstellung im Kreis

Beim letzten Abendmahle		Vier langsame Schritte zur Mitte
Die Nacht vor seinem Tod		Kinder beugen langsam den Kopf und den Oberkörper
Nahm Jesus in dem Saale		Sie formen die Hände zur Schale



Gott dankend Wein und Brot		Sie heben den Kopf und strecken die Hände nach oben
Nehmt, sprach er trinket, esset:		Kinder strecken die geöffneten Hände zur Mitte
„Das ist mein Leib, mein Blut“		Sie kreuzen die Hände vor der Brust
Damit ihr nie vergesset		Sie strecken die Arme nach beiden Seiten aus und fassen sich an den Händen
Was meine Liebe tut		Sie gehen einige Schritte im Kreis